



Comune di  
RUFINA



# Il Bilancio di Previsione per il Cittadino 2010

*Sindaco*  
PINZANI MAURO

# GLI ORGANI DELL'ENTE

## IL SINDACO

PINZANI MAURO

055/8396561 / sindaco@comune.rufina.fi.it

## LA GIUNTA COMUNALE

MICELI MARIA CONCETTA

Vicesindaco Servizi Sociali, Politiche per la Famiglia e giovani  
055/8396564 / vicesindaco@comune.rufina.fi.it

CALONACI ANTONIO

Assessore a Ambiente, Ciclo dei Rifiuti, Risparmio Energetico  
055/8396551 / ufficio.segreteria@comune.rufina.fi.it

GRONDONI GABRIELE

Assessore a Cultura, Eventi Culturali, Servizi Demografici  
055/8396567 / ufficio.segreteria@comune.rufina.fi.it

PASSIATORE STEFANO

Assessore a Pubblica Istruzione, Innovazione, Partecipazione  
055/8396535 / s.passiatore@comune.rufina.fi.it

MAIDA VITO

Assessore a Lavori Pubblici, Arredo Urbano, Trasporti, Sport  
055/8396551 / ufficio.segreteria@comune.rufina.fi.it

# GLI ORGANI DELL'ENTE


## IL PRESIDENTE DEL CONSIGLIO

BAGLIONI TIZIANA

055/8396551 / [segreteria@comune.rufina.fi.it](mailto:segreteria@comune.rufina.fi.it)

## COMPOSIZIONE DEL CONSIGLIO

BARDUCCI ANDREA	DEMOCRAZIA E SOLIDARIETA' PER RUFINA
RICCI FRANCESCO	DEMOCRAZIA E SOLIDARIETA' PER RUFINA
BAGLIONI TIZIANA	DEMOCRAZIA E SOLIDARIETA' PER RUFINA
MAGHERINI MASSIMO	DEMOCRAZIA E SOLIDARIETA' PER RUFINA
GALANTI DANIELA	DEMOCRAZIA E SOLIDARIETA' PER RUFINA
GIUSTI LORENZO	DEMOCRAZIA E SOLIDARIETA' PER RUFINA
BAVECCHI MASSIMILIANO	DEMOCRAZIA E SOLIDARIETA' PER RUFINA
IANNACCI MASSIMILIANO	DEMOCRAZIA E SOLIDARIETA' PER RUFINA
TOZZI PAMELA	DEMOCRAZIA E SOLIDARIETA' PER RUFINA
CECCHINI FRANCESCA	DEMOCRAZIA E SOLIDARIETA' PER RUFINA
CASINI FRANCESCO	DEMOCRAZIA E SOLIDARIETA' PER RUFINA
BONINSEGNI ROBERTO	INSIEME PER RUFINA
POLVERINI ANTONIO	INSIEME PER RUFINA
FOSSI CARLO	INSIEME PER RUFINA
VANNUCCI VANDA	SINISTRA EUROPEA - RIFOND. COMUNISTA
FABIANI FABIO	SINISTRA EUROPEA - RIFOND. COMUNISTA



DEMOCRAZIA E SOLIDARIETA' PER RUFINA 70,59 %	INSIEME PER RUFINA 17,65 %
SINISTRA EUROPEA - RIFOND. COMUNISTA 11,76 %	

# IL TERRITORIO E LE STRUTTURE

DATI TERRITORIALI	VALORE
Superficie complessiva kmq	
Strade comunali km	
Rete fognaria bianca km	
Rete fognaria nera km	
Rete fognaria mista km	
Rete acquedotto km	
Rete gas km	

STRUTTURE	NUMERO
Asili nido	
Scuole materne	
Scuole elementari	
Scuole medie	
Residenze per anziani	

# LA POPOLAZIONE

Popolazione al 31.12.2009	
Nuclei familiari	
Dipendenti comunali	
Alunni scuole materne	
Alunni scuole elementari	
Alunni scuole medie	

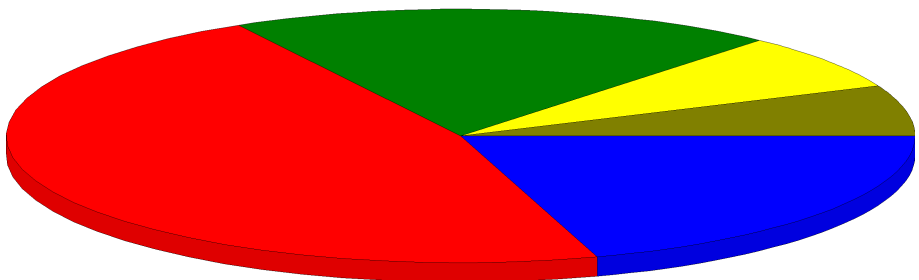
# LA POPOLAZIONE

## ANDAMENTO DEMOGRAFICO DELLA POPOLAZIONE

Nati nell'anno	
Deceduti nell'anno	
Saldo naturale nell'anno	
Immigrati nell'anno	
Emigrati nell'anno	
Saldo migratorio nell'anno	
Tasso natalità nell'anno	
Tasso mortalità nell'anno	

## COMPOSIZIONE DELLA POPOLAZIONE PER ETÀ

Età prescolare 0-6 anni	
Età scolare 7-14 anni	
Età d'occupazione 15-29 anni	
Età adulta 30-65 anni	
Età senile >65 anni	



Età pre-scolare (0-6 anni) 6,47 %	Età scolare (7-14 anni) 7,11 %	Età d'occupazione (15-29 anni) 19,55 %
Età adulta (30-65 anni) 46,73 %	Età senile (>65 anni) 20,14 %	

# GLI UFFICI DELL'ENTE

## COME SONO ORGANIZZATI GLI UFFICI DEL COMUNE

NUMERO DIPENDENTI IN SERVIZIO 45

---

### AREA LAVORI PUBBLICI GESTIONE DEL TERRITORIO

Responsabile: PINZANI PILADE

055/8396548 / [p.pinzani@comune.rufina.fi.it](mailto:p.pinzani@comune.rufina.fi.it)

---

### AREA SERVIZI FINANZIARI

Responsabile: PERINI ANTONELLA

055/8396542 / [a.perini@comune.rufina.fi.it](mailto:a.perini@comune.rufina.fi.it)

---

### AREA AA.GG. - CULTURA - PUBBLICA ISTRUZIONE - SERVIZI SOCIALI

Responsabile: VOLPI MAURO

055/8396546 / [m.volpi@comune.rufina.fi.it](mailto:m.volpi@comune.rufina.fi.it)

---

### AREA POLIZIA E SERVIZI ALLA PERSONA

Responsabile: CUNGI UMBERTO

055/8396536 / [u.cungi@comune.rufina.fi.it](mailto:u.cungi@comune.rufina.fi.it)

---

# ALIQUOTE E TARIFFE

applicate nell'anno 2010

## ICI

‰

ALIQUOTA ORDINARIA	7,00
ABITAZIONE PRINCIPALE (ESENTE D.L. 93/08 (escluso cat. A1, A8,A9	6,00

## ADDIZIONALE IRPEF

%

ADDIZIONALE IRPEF COMUNALE	0,55
----------------------------	------

## TASSA RIFIUTI SOLIDI URBANI

€

PASSAGGIO A T.I.A. DAL 01.01.2006	0,00
TARIFE ANNO 2009 VEDI PROSPETTO ALLEGATO	0,00

## SERVIZIO ACQUEDOTTO

€

SERVIZIO IDRICO INTEGRATO - TARIFFE D'AMBITO ANNO 2010	0,00
VEDI PROSPETTO ALLEGATO	0,00

## SERVIZIO TRASPORTO SCOLASTICO

€

FASCIA ISEE FINO A 5500 EURO	138,00
CON ISEE UGUALE O SUPERIORE A 27500,01 EURO	246,00
con CERTIFICAZIONE ISEE compresa fra € 5500,01 e 27500,00	0,00
VEDI PROSPETTO ALLEGATO	0,00
3^ FIGLIO RIDUZIONE DEL 50%	0,00

# ALIQUOTE E TARIFFE

applicate nell'anno 2010

## MENSA SCUOLA MATERNA

€

FASCIA ISEE FINO A 5500 EURO	1,00
con ISEE uguale o superiore a 27500,01 EURO	4,50
Con certificazione ISEE compresa fra € 5500,01 e € 27500,00	0,00
VEDI PROSPETTO ALLEGATO	0,00
2^ FIGLIO: riduzione del 10%	0,00
3^ FIGLIO E SUCCESSIVI: riduzione del 40%	0,00

## MENSA SCUOLA ELEMENTARE

€

FASCIA ISEE FINO A 5500 EURO	1,00
CON ISEE UGUALE O SUPERIORE A 27500,01	4,50
CON ISEE COMPRESO FRA 5500,01 E 27500	0,00
VEDI PROSPETTO ALLEGATO	0,00
2^ FIGLIO: riduzione del 10%	0,00
3^ FIGLIO E SUCCESSIVI: riduzione del 40%	0,00

## ASILI NIDO

€

FASCIA ISEE FINO A 5500 TEMPO LUNGO	205,00
FASCIA ISEE FINO A 5500 TEMPO CORTO	172,00
CON ISEE UGUALE O SUPERIORE A 27500,01 TEMPO LUNGO	432,00
CON ISEE UGUALE O SUPERIORE A 27500,01 TEMPO CORTO	321,00
CON CERTIFICAZIONE ISEE COMPRESA FRA 5500,01 E 27500,00	0,00
VEDI PROSPETTO ALLEGATO	0,00



# IL BILANCIO 2010

## I principali macroaggregati

Il bilancio di previsione del Comune risulta in pareggio: il volume delle previsioni di entrata è uguale, infatti, alle corrispondenti previsioni di spesa. In particolare la manovra complessiva di bilancio per l'anno 2010 è pari a euro 7.580.000,00.

Questo valore complessivo fornisce solo un'informazione sintetica sull'attività che il comune intende sviluppare nell'esercizio, senza indicare quale sia la destinazione finale delle risorse disponibili. Impiegare mezzi finanziari nell'acquisto di beni di consumo è infatti cosa ben diversa dall'utilizzarli per acquisire beni di uso durevole (beni strumentali) o finanziare la costruzione di opere pubbliche.

La suddivisione del bilancio di competenza nelle quattro componenti permette invece di distinguere quante e quali risorse siano destinate rispettivamente:

- al funzionamento dell'ente (bilancio di parte corrente);
- all'attivazione di interventi in c/capitale (bilancio investimenti);
- ad operazioni prive di contenuto economico (movimenti di fondi);
- ad operazioni da cui derivano situazioni di debito/credito estranee alla gestione dell'ente (servizi per conto terzi).

BILANCIO	ENTRATE	SPESE
CORRENTE	€	€
INVESTIMENTI	€	€
MOVIMENTI DI FONDI	€	€
SERVIZI C/TERZI	€	€

### NEL PRESENTE OPUSCOLO ANALizzerEMO

#### BILANCIO CORRENTE

In tale parte sono riportate le spese e le entrate necessarie per il funzionamento giornaliero dell'Ente, quali:

- Personale;
- Acquisto di beni;
- Prestazioni di servizio (utenze telefoniche, acqua, gas, luce, ecc.);
- Trasferimenti (contributi volti a promuovere attività di competenza);
- Quota capitale ed interessi di mutui in ammortamento.

#### BILANCIO INVESTIMENTI

In tale parte sono riportate le spese che l'Ente sostiene per la realizzazione di opere pubbliche, in particolare:

- Opere di viabilità;
- Realizzazione e manutenzione immobili, strutture sportive e sociali;
- Opere di ampliamento e sistemazione rete idrica e fognante;
- Acquisto automezzi di servizio;
- Acquisto beni durevoli per uffici e scuole.

# IL BILANCIO CORRENTE 2010

Le entrate

PER POTER FORNIRE SERVIZI ALLA COLLETTIVITÀ  
IL COMUNE PREVEDE DI ACQUISIRE RISORSE DA:

CITTADINI



STATO



REGIONE



PROVINCIA  
ED ALTRI



€

€

€

€



SERVIZI  
COMUNALI

In particolare l'importo di Euro 2.932.939,00 deriva da:

ENTRATE TRIBUTARIE

€

ENTRATE EXTRATRIBUTARIE

€

Contributo pro capite cittadino

€

Contributo pro capite Stato ed altri

€

# IL BILANCIO CORRENTE 2010

## Le entrate

LE PRINCIPALI ENTRATE PROPRIE PREVISTE SONO:

### ENTRATE TRIBUTARIE

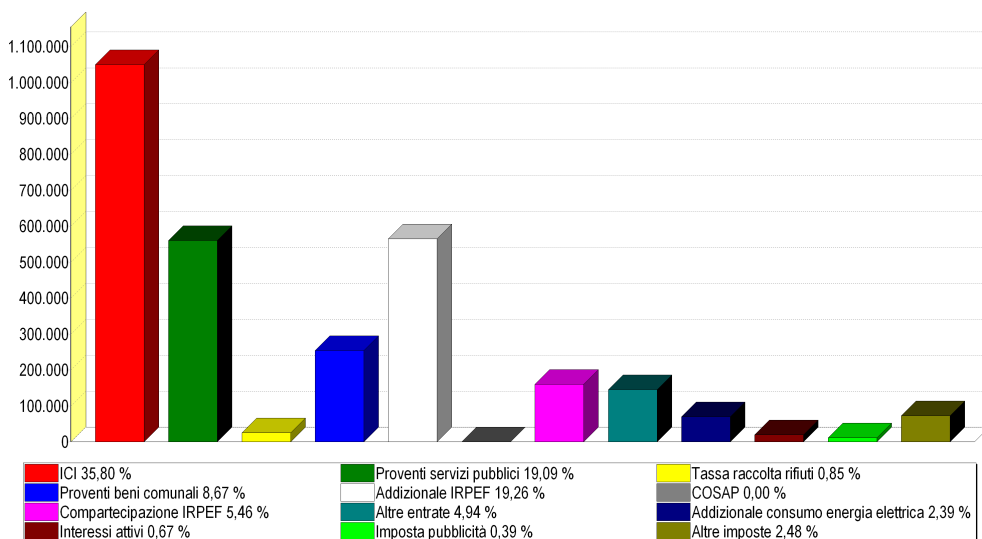
IMPOSTA	IMPORTO
ICI	€
Tassa per la raccolta dei rifiuti	€
Addizionale IRPEF	€
Compartecipazione IRPEF	€
Addizionale consumo energia elettrica	€
Imposta pubblicità	€
Altre	€

### ENTRATE EXTRATRIBUTARIE

ENTRATA	IMPORTO
Proventi servizi pubblici	€
Proventi beni comunali	€
Cosap	€
Altre	€
Interessi attivi	€

PRESSIONE TRIBUTARIA PRO CAPITE

€

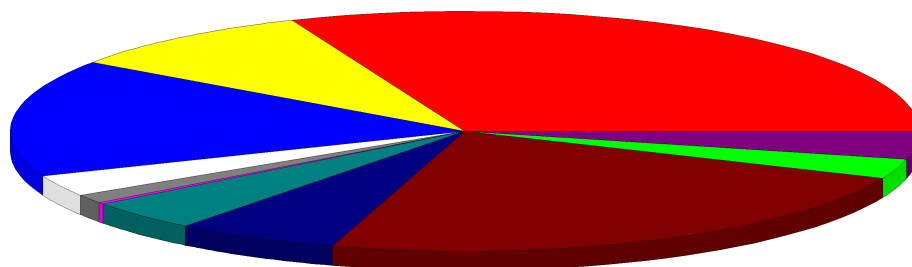


# IL BILANCIO CORRENTE 2010

## Le spese

### COME SARANNO SPESE LE ENTRATE CORRENTI RACCOLTE?

<b>AMMINISTRAZIONE GENERALE</b> - Organi istituzionali, Ufficio tecnico, Servizio Anagrafe e Stato civile.	€
<b>GIUSTIZIA</b> - Uffici giudiziari.	€
<b>SICUREZZA PUBBLICA</b> - Polizia locale, Polizia Amministrativa.	€
<b>ISTRUZIONE</b> - Scuola materna, Scuola elementare, Istruzione secondaria, Assistenza scolastica.	€
<b>CULTURA</b> - Biblioteche ed attività culturali.	€
<b>SPORT E TEMPO LIBERO</b> - Stadio comunale e manifestazioni sportive e ricreative.	€
<b>TURISMO</b> - Servizi turistici, Manifestazioni turistiche.	€
<b>VIABILITÀ E ILLUMINAZIONE PUBBLICA</b>	€
<b>AMBIENTE E TERRITORIO</b> - Urbanistica, E.R.P., Protezione civile, Acquedotto, Fognature e depurazione, Parchi e giardini.	€
<b>SETTORE SOCIALE</b> - Asili nido, Strutture residenziali per anziani, Assistenza e beneficenza.	€
<b>SVILUPPO ECONOMICO</b> - Mercati, Mattatoio, Servizi relativi al commercio.	€
<b>SERVIZI PRODUTTIVI</b> - Distribuzione gas ed altri.	€
<b>QUOTE CAPITALE MUTUI IN AMMORTAMENTO</b>	€
<b>TOTALE</b>	€



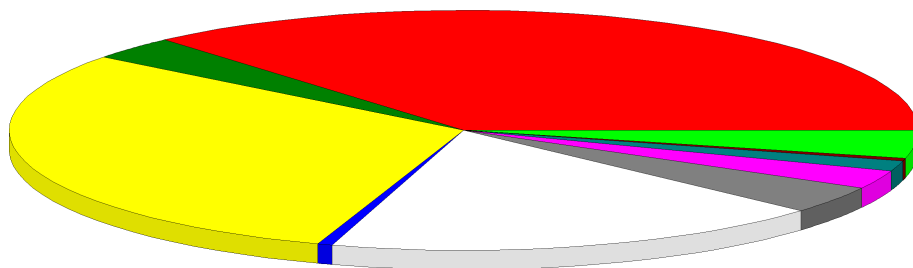
Amministrazione 31,20 %	Giustizia 0,00 %	Sicurezza 9,07 %	Istruzione 15,82 %	Cultura 2,88 %
Sport 1,15 %	Turismo 0,23 %	Viabilità 4,11 %	Ambiente 5,84 %	Sociale 23,29 %
Sviluppo 2,65 %	Servizi 0,00 %	Quote mutui 3,76 %		

# IL BILANCIO CORRENTE 2010

## Le spese

### PER PAGARE COSA?

PERSONALE	€
ACQUISTO DI BENI	€
PRESTAZIONI DI SERVIZI	€
FITTI ED UTILIZZO BENI DI TERZI	€
TRASFERIMENTI (CONTRIBUTI)	€
RIMBORSO INTERESSI PASSIVI SU MUTUI	€
IMPOSTE E TASSE	€
ONERI STRAORDINARI DI GESTIONE	€
AMMORTAMENTI	€
FONDO DI RISERVA E FONDO SVALUTAZIONE CREDITI	€
RIMBORSO QUOTA CAPITALE MUTUI	€
TOTALE	€



Personale 36,43 %	Acquisto 3,12 %	Prestazioni 30,25 %	Fitti 0,53 %
Trasferimenti 17,98 %	Rimborso interessi 3,69 %	Imposte 2,48 %	Oneri 1,39 %
Ammortamenti 0,00 %	Fondo 0,37 %	Rimborso mutui 3,76 %	

SPESA CORRENTE PREVISTA PRO CAPITE ANNO 2010 €

SPESA CORRENTE PRO CAPITE ANNO 2009 €

SPESA CORRENTE PRO CAPITE ANNO 2008 €

# IL BILANCIO INVESTIMENTI 2010

## le entrate

PER POTER REALIZZARE OPERE PUBBLICHE IL COMUNE UTILizzerà:

**ALIENAZIONI  
DI BENI**



**CONTRIBUTI  
DELLO STATO**



**CONTRIBUTI  
DELLA REGIONE**




**MUTUI  
E PRESTITI**



**ALTRE  
ENTRATE**



€                      €                      €                      €                      €



### INVESTIMENTI

**LAVORI  
PUBBLICI**



**BENI  
MOBILI**



**ALTRI  
INVESTIMENTI**



€                      €                      €

SPESA PRO CAPITE INVESTIMENTI ANNO 2010

€

SPESA PRO CAPITE INVESTIMENTI ANNO 2009

€

SPESA PRO CAPITE INVESTIMENTI ANNO 2008

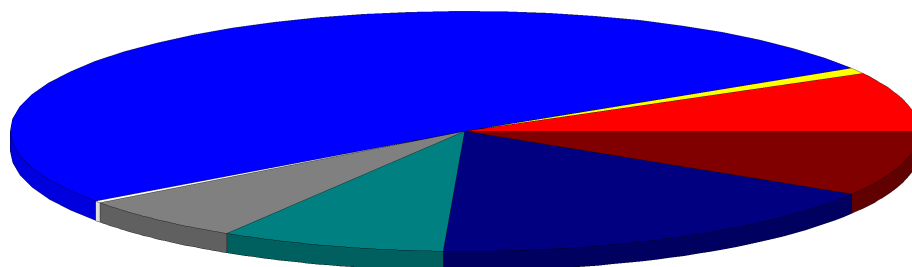
€

# IL BILANCIO INVESTIMENTI 2010

## Le spese

### IN QUALI SETTORI SARANNO REALIZZATI GLI INVESTIMENTI?

<b>AMMINISTRAZIONE GENERALE</b> - Organi istituzionali, Ufficio tecnico, Servizio Anagrafe e Stato civile.	€
<b>GIUSTIZIA</b> - Uffici giudiziari.	€
<b>SICUREZZA PUBBLICA</b> - Polizia locale, Polizia Amministrativa.	€
<b>ISTRUZIONE</b> - Scuola materna, Scuola elementare, Istruzione secondaria, Assistenza scolastica.	€
<b>CULTURA</b> - Biblioteche ed attività culturali.	€
<b>SPORT E TEMPO LIBERO</b> - Stadio comunale e manifestazioni sportive e ricreative.	€
<b>TURISMO</b> - Servizi turistici, Manifestazioni turistiche.	€
<b>VIABILITÀ E ILLUMINAZIONE PUBBLICA</b>	€
<b>AMBIENTE E TERRITORIO</b> - Urbanistica, E.R.P., Protezione civile, Acquedotto, Fognature, Depurazione, Parchi e giardini.	€
<b>SETTORE SOCIALE</b> - Asili nido, Strutture residenziali per anziani, Assistenza e beneficenza.	€
<b>SVILUPPO ECONOMICO</b> - Mercati, Mattatoio, Servizi relativi al commercio.	€
<b>SERVIZI PRODUTTIVI</b> - Distribuzione gas ed altri.	€
<b>TOTALE</b>	€



Amministrazione 7,98 %	Giustizia 0,00 %	Sicurezza 0,82 %	Istruzione 51,11 %	Cultura 0,26 %
Sport 6,06 %	Turismo 0,00 %	Viabilità 8,02 %	Ambiente 16,97 %	Sociale 8,78 %
Sviluppo 0,00 %	Servizi 0,00 %			

# IL BILANCIO INVESTIMENTI 2010

## le spese

### I PRINCIPALI INVESTIMENTI PREVISTI:

	€
INTERVENTI PALAZZO COMUNALE	10.000,00
INTERVENTI STRUTTURE SOCIALI E CULTURALI	20.000,00
INTERVENTI STRUTTURALI EDIFICI SCOLASTICI	20.000,00
ABBATTIMENTO BARRIERE ARCHITETTONICHE	43.000,00
ADEGUAMENTO SISTEMA REFEZIONE SCUOLA MATERNA	25.000,00
AD. NORMATIVA ANTINCENDIO SCUOLA MATERNA DI RUFINA	121.420,00
ADEGUAMENTO SISMICO SCUOLA ELEMENTARE CONTEA 2^ LOT	132.000,00
ADEGUAMENTO SISMICO SCUOLA MEDIA 2^ STRALCIO 3^ FASE	172.226,00
ADEGUAMENTO SISMICO SUOLA MEDIA	310.010,00
REALIZZAZIONE PUNTO LAVAGGIO SMISTAMENTO PASTI	20.000,00
REALIZZAZIONE CAMPO CALCETTO LOC. POMINO	10.000,00
MANUTENZIONE IMPIANTI SPORTIVI	20.000,00
ADEGUAMENTO NORMATIVA SISMICA PALESTRA SCUOLA MEDI	65.000,00
MANUTENZIONE STRADE COMUNALI E PUBBLICHE ESTERNE	50.000,00
RISISTEMAZIONE STRADA COMUNALE DI CASTELNUOVO	24.000,00
REALIZZAZIONE PENSILINE	26.600,00
REALIZZAZIONE IMPIANTO FOTOVOLTAICO	34.500,00
REALIZZAZIONE LOCULI E OSSARI CIMITERO POMINO E INTERVE	100.000,00
ARREDI ASILO NIDO	3.000,00
INTERVENTI CIRCOLAZIONE STRADALE	12.900,00





Comune di  
RUFINA